

Rapport

## RENÉ LÉVESQUE

Sondage auprès des Québécoises et  
Québécois

**L'actualité**

DATE 26/10/2020 NUMÉRO DE PROJET 11404-008

**Leger**





APPROCHE MÉTHODOLOGIQUE

# MÉTHODOLOGIE

L'Actualité a mandaté Léger afin d'effectuer un sondage auprès de la population québécoise visant à mesurer l'opinion de ceux-ci sur René Lévesque, différentes personnalités québécoises et leur impact sur le mouvement souverainiste au Québec.

Pour y arriver, un **sondage web** a été réalisé du **23 au 25 octobre 2020** auprès de **1 003 Québécois(e)s**, âgé(e)s de 18 ans ou plus et pouvant s'exprimer en français ou en anglais.

À l'aide des données de Statistique Canada, les résultats ont été pondérés selon le sexe, l'âge, la langue maternelle, la région, le niveau d'éducation ainsi que la présence d'enfants dans le ménage afin de rendre l'échantillon représentatif de l'ensemble de la population à l'étude.

À titre comparatif, la marge d'erreur maximale pour un échantillon de 1 003 répondants est de **± 3,1%**, et ce, 19 fois sur 20.

## Notes pour la lecture du rapport :

- Il est à noter que les nombres présentés ont été arrondis. Par contre, ce sont les nombres avant arrondissement qui sont utilisés pour calculer les sommes présentées. Ainsi, les sommes peuvent ne pas correspondre à l'addition manuelle des nombres présentés.
- Les nombres en caractères **rouges** indiquent une différence significative statistiquement **inférieure** par rapport au complément, alors que les nombres en caractères **verts** indiquent une différence significative statistiquement **supérieure** par rapport au complément
- Les résultats présentant des différences statistiquement significatives et pertinentes sont indiqués dans les encadrés à côté de la présentation des résultats globaux.

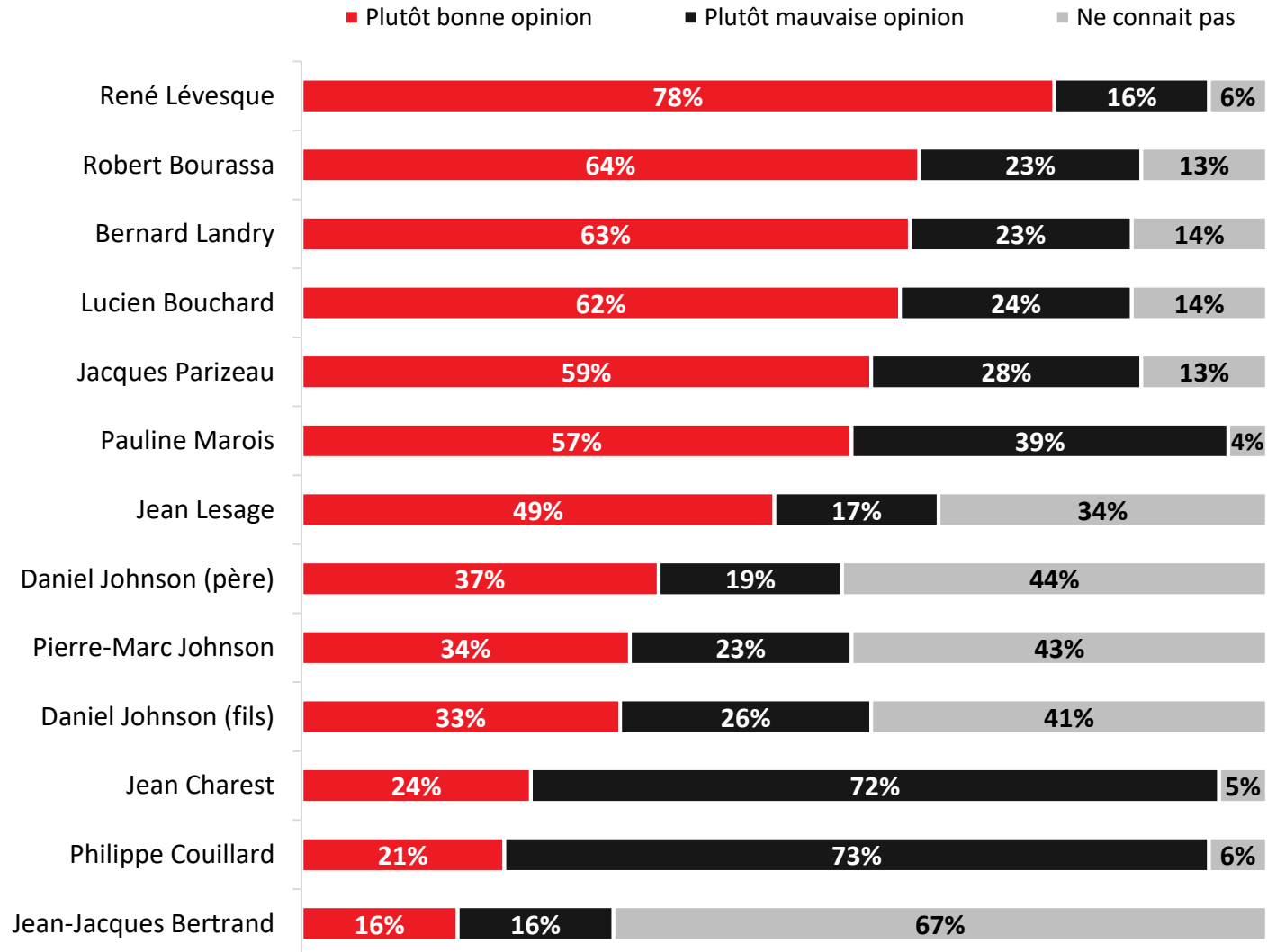


RÉSULTATS DÉTAILLÉS  
Personnalités du mouvement souverainiste

# OPINION SUR DIFFÉRENTES PERSONNALITÉS POLITIQUES

Q1. Avez-vous plutôt une bonne opinion, plutôt une mauvaise opinion ou vous ne connaissez pas les personnalités suivantes?

Base : Tous les répondants (n=1 003)



# OPINION SUR DIFFÉRENTES PERSONNALITÉS POLITIQUES –

## DÉTAILS (1/2)

### Q1. Avez-vous plutôt une bonne opinion, plutôt une mauvaise opinion ou vous ne connaissez pas les personnalités suivantes?

Base : Tous les répondants

	TOTAL	Sexe		Âge			Région			Langue		
		Homme	Femme	18-34	35-54	55+	Mtl RMR	Qc RMR	Autre	Franco	Non-Franco	
	n=	1 003	499	504	280	312	411	401	302	300	863	140
<b>René Lévesque</b>												
Plutôt une bonne opinion	<b>78%</b>	80%	75%	<b>68%</b>	76%	<b>85%</b>	<b>74%</b>	82%	<b>82%</b>	<b>88%</b>	<b>44%</b>	
Plutôt une mauvaise opinion	<b>16%</b>	15%	18%	17%	19%	14%	<b>20%</b>	13%	<b>13%</b>	<b>9%</b>	<b>41%</b>	
<b>Robert Bourassa</b>												
Plutôt une bonne opinion	<b>64%</b>	64%	64%	<b>55%</b>	63%	<b>71%</b>	<b>61%</b>	67%	67%	<b>67%</b>	<b>56%</b>	
Plutôt une mauvaise opinion	<b>23%</b>	<b>27%</b>	<b>19%</b>	<b>13%</b>	26%	<b>27%</b>	24%	21%	21%	23%	23%	
<b>Bernard Landry</b>												
Plutôt une bonne opinion	<b>63%</b>	65%	60%	<b>36%</b>	66%	<b>76%</b>	<b>57%</b>	67%	<b>68%</b>	<b>75%</b>	<b>21%</b>	
Plutôt une mauvaise opinion	<b>23%</b>	24%	22%	19%	<b>28%</b>	22%	<b>28%</b>	23%	<b>17%</b>	<b>14%</b>	<b>54%</b>	
<b>Lucien Bouchard</b>												
Plutôt une bonne opinion	<b>62%</b>	62%	62%	<b>36%</b>	<b>68%</b>	<b>73%</b>	<b>55%</b>	<b>73%</b>	<b>67%</b>	<b>70%</b>	<b>34%</b>	
Plutôt une mauvaise opinion	<b>24%</b>	27%	22%	20%	27%	25%	<b>30%</b>	<b>18%</b>	<b>19%</b>	<b>18%</b>	<b>45%</b>	
<b>Jacques Parizeau</b>												
Plutôt une bonne opinion	<b>59%</b>	62%	56%	<b>39%</b>	61%	<b>70%</b>	<b>55%</b>	<b>69%</b>	62%	<b>69%</b>	<b>26%</b>	
Plutôt une mauvaise opinion	<b>28%</b>	29%	27%	<b>21%</b>	<b>32%</b>	28%	<b>32%</b>	<b>22%</b>	25%	<b>20%</b>	<b>55%</b>	
<b>Pauline Marois</b>												
Plutôt une bonne opinion	<b>57%</b>	<b>52%</b>	<b>62%</b>	<b>45%</b>	56%	<b>66%</b>	<b>52%</b>	60%	<b>63%</b>	<b>69%</b>	<b>19%</b>	
Plutôt une mauvaise opinion	<b>39%</b>	<b>45%</b>	<b>33%</b>	<b>48%</b>	40%	<b>33%</b>	<b>44%</b>	39%	<b>33%</b>	<b>30%</b>	<b>72%</b>	
<b>Jean Lesage</b>												
Plutôt une bonne opinion	<b>49%</b>	<b>53%</b>	<b>44%</b>	46%	<b>36%</b>	<b>60%</b>	<b>43%</b>	<b>64%</b>	51%	<b>55%</b>	<b>27%</b>	
Plutôt une mauvaise opinion	<b>17%</b>	20%	15%	13%	<b>22%</b>	16%	<b>21%</b>	<b>6%</b>	15%	<b>13%</b>	<b>31%</b>	
<b>Daniel Johnson (père)</b>												
Plutôt une bonne opinion	<b>37%</b>	<b>42%</b>	<b>32%</b>	<b>15%</b>	<b>29%</b>	<b>58%</b>	35%	40%	39%	<b>41%</b>	<b>24%</b>	
Plutôt une mauvaise opinion	<b>19%</b>	<b>23%</b>	<b>15%</b>	<b>13%</b>	<b>24%</b>	18%	21%	<b>14%</b>	18%	17%	24%	

# OPINION SUR DIFFÉRENTES PERSONNALITÉS POLITIQUES –

## DÉTAILS (2/2)

### Q1. Avez-vous plutôt une bonne opinion, plutôt une mauvaise opinion ou vous ne connaissez pas les personnalités suivantes?

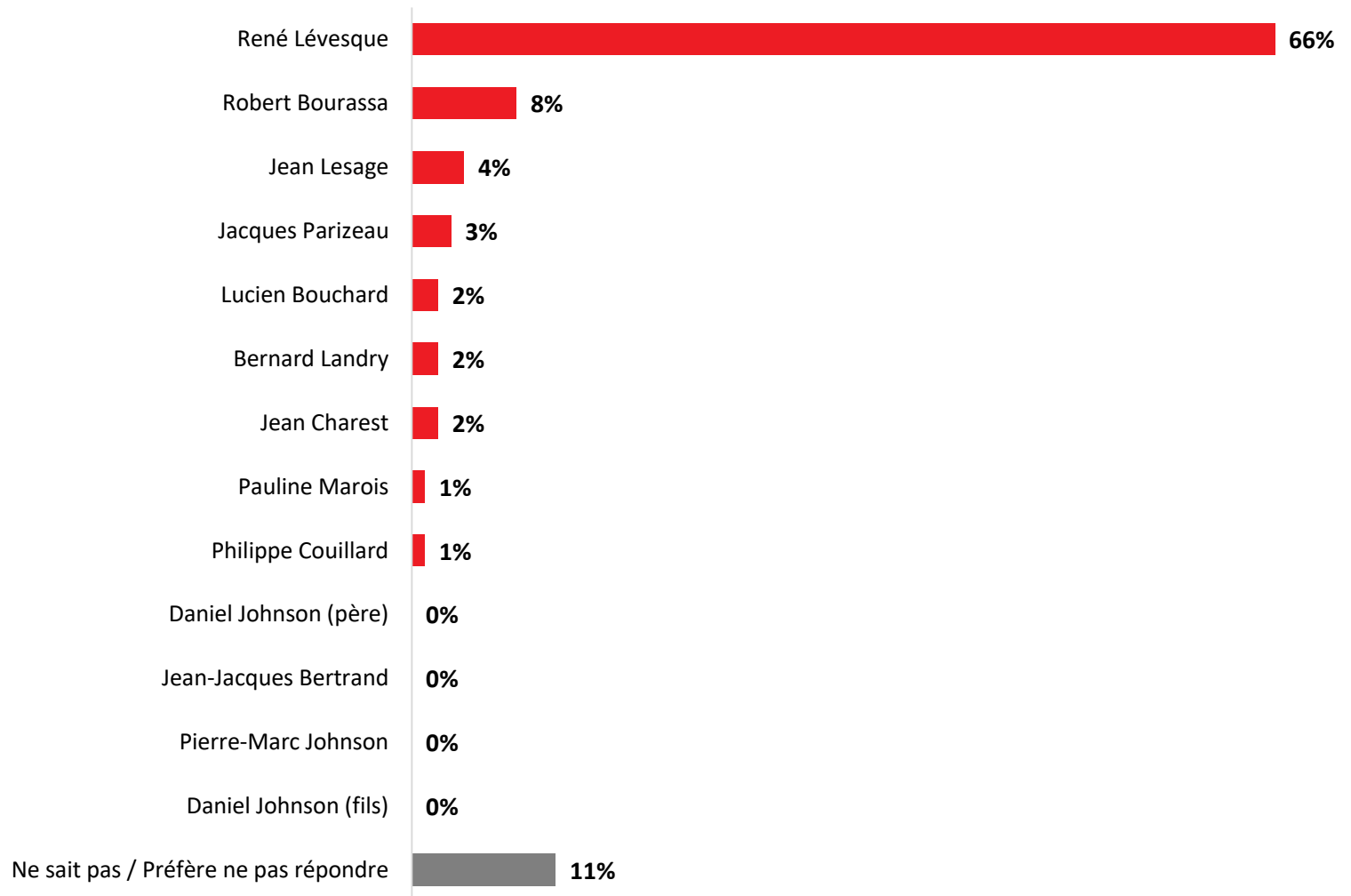
Base : Tous les répondants

	TOTAL	Sexe			Âge			Région			Langue	
		Homme	Femme	18-34	35-54	55+	Mtl RMR	Qc RMR	Autre	Franco	Non-Franco	
	n=	1 003	499	504	280	312	411	401	302	300	863	140
<b>Pierre-Marc Johnson</b>												
Plutôt une bonne opinion	34%	38%	31%	9%	27%	56%	31%	40%	37%	40%	14%	
Plutôt une mauvaise opinion	23%	26%	20%	8%	26%	29%	25%	18%	22%	22%	27%	
<b>Daniel Johnson (fils)</b>												
Plutôt une bonne opinion	33%	36%	31%	14%	30%	48%	31%	34%	36%	39%	15%	
Plutôt une mauvaise opinion	26%	33%	19%	13%	28%	32%	27%	27%	25%	26%	27%	
<b>Jean Charest</b>												
Plutôt une bonne opinion	24%	20%	27%	24%	22%	25%	25%	25%	21%	19%	40%	
Plutôt une mauvaise opinion	72%	76%	68%	64%	75%	74%	69%	72%	76%	79%	46%	
<b>Philippe Couillard</b>												
Plutôt une bonne opinion	21%	21%	21%	20%	22%	20%	18%	23%	24%	19%	28%	
Plutôt une mauvaise opinion	73%	75%	71%	68%	72%	77%	74%	72%	72%	78%	57%	
<b>Jean-Jacques Bertrand</b>												
Plutôt une bonne opinion	16%	19%	14%	6%	6%	31%	16%	22%	15%	20%	5%	
Plutôt une mauvaise opinion	16%	21%	12%	12%	14%	21%	16%	15%	17%	14%	23%	

# PREMIER MINISTRE AYANT LE PLUS MARQUÉ LE QUÉBEC

Q2. Parmi les ex-premiers ministres ayant dirigé le Québec depuis la Révolution tranquille, lequel a le plus marqué l'histoire du Québec selon vous?

Base : Tous les répondants (n=1 003)





# PREMIER MINISTRE AYANT LE PLUS MARQUÉ LE QUÉBEC

## - DÉTAILS

Q2. Parmi les ex-premiers ministres ayant dirigé le Québec depuis la Révolution tranquille, lequel a le plus marqué l'histoire du Québec selon vous?

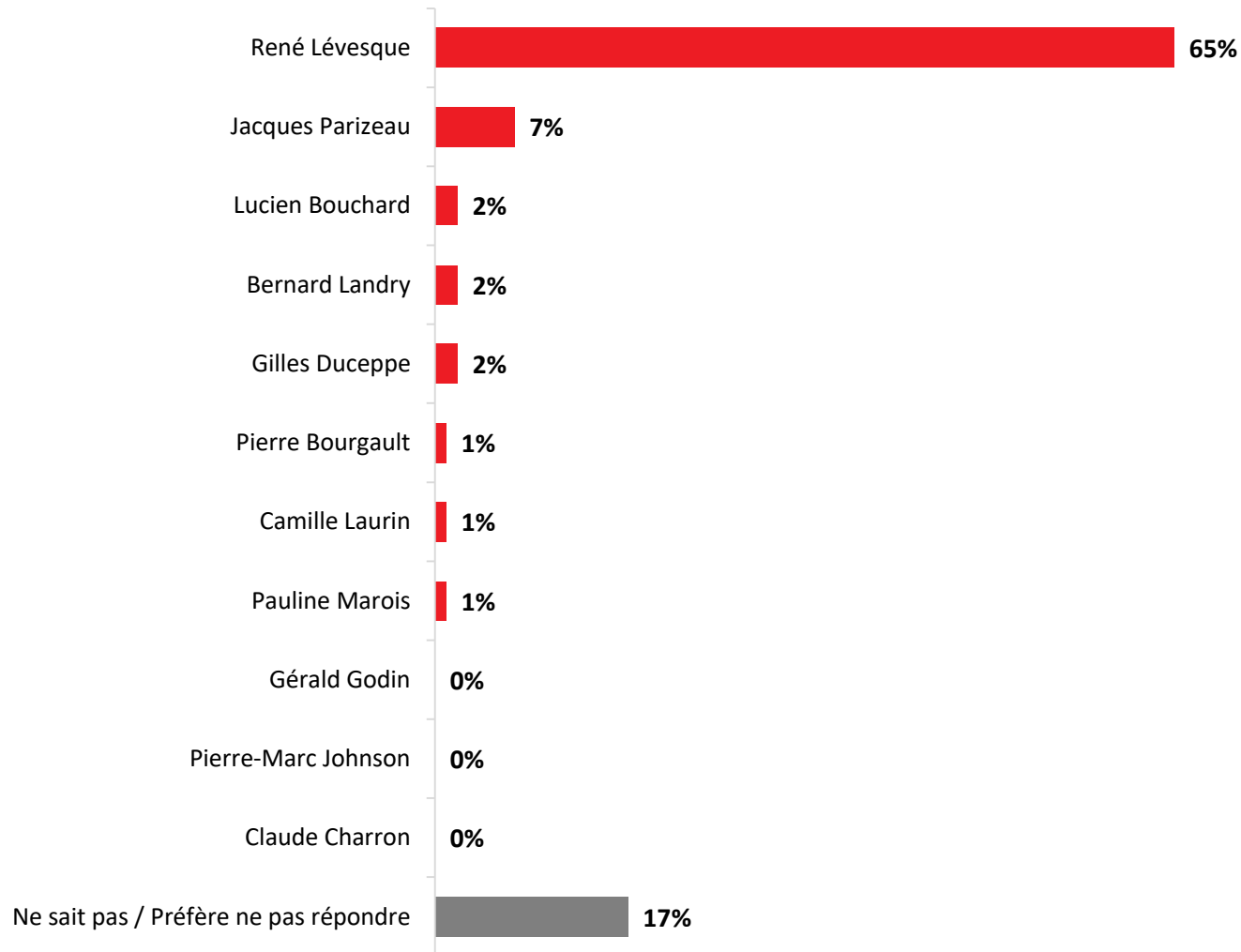
Base : Tous les répondants

	TOTAL	Sexe			Âge			Région			Langue	
		Homme	Femme	18-34	35-54	55+	Mtl RMR	Qc RMR	Autre	Franco	Non-Franco	
	n= 1 003	499	504	280	312	411	401	302	300	863	140	
René Lévesque	66%	65%	66%	55%	62%	75%	64%	62%	69%	70%	50%	
Robert Bourassa	8%	9%	7%	5%	8%	10%	7%	11%	8%	9%	5%	
Jean Lesage	4%	5%	3%	5%	4%	4%	4%	8%	4%	4%	5%	
Jacques Parizeau	3%	3%	2%	2%	5%	2%	3%	2%	3%	3%	2%	
Lucien Bouchard	2%	2%	2%	2%	4%	1%	3%	2%	0%	2%	3%	
Bernard Landry	2%	3%	1%	2%	2%	1%	1%	0%	4%	1%	5%	
Jean Charest	2%	2%	2%	5%	2%	0%	2%	2%	2%	2%	3%	
Pauline Marois	1%	1%	2%	4%	1%	1%	2%	1%	1%	2%	1%	
Philippe Couillard	1%	0%	1%	1%	0%	1%	1%	0%	0%	0%	1%	
Daniel Johnson (père)	0%	0%	0%	0%	1%	0%	0%	1%	0%	1%	0%	
Jean-Jacques Bertrand	0%	0%	0%	0%	0%	0%	0%	0%	0%	0%	0%	
Pierre-Marc Johnson	0%	0%	0%	1%	0%	0%	0%	0%	0%	0%	1%	
Daniel Johnson (fils)	0%	0%	0%	0%	0%	0%	0%	0%	0%	0%	0%	
Ne sait pas / Préfère ne pas répondre	11%	9%	13%	19%	11%	6%	13%	11%	8%	7%	25%	

# PERSONNALITÉS POLITIQUES IMPORTANTES DU MOUVEMENT SOUVERAINISTE

Q3. Parmi la liste suivante, quelle est la personnalité politique la plus importante du mouvement souverainiste selon vous?

Base : Tous les répondants (n=1 003)



# PERSONNALITÉS POLITIQUES IMPORTANTES DU MOUVEMENT SOUVERAINISTE - DÉTAILS

Q3. Parmi la liste suivante, quelle est la personnalité politique la plus importante du mouvement souverainiste selon vous?

Base : Tous les répondants

	TOTAL	Sexe		Âge			Région			Langue	
		Homme	Femme	18-34	35-54	55+	Mtl RMR	Qc RMR	Autre	Franco	Non-Franco
<i>n=</i>	1 003	499	504	280	312	411	401	302	300	863	140
René Lévesque	65%	66%	65%	42%	67%	78%	61%	70%	69%	69%	52%
Jacques Parizeau	7%	10%	4%	8%	10%	4%	8%	7%	6%	7%	8%
Lucien Bouchard	2%	2%	2%	4%	2%	1%	2%	4%	2%	3%	1%
Bernard Landry	2%	3%	2%	0%	4%	2%	3%	1%	2%	2%	2%
Gilles Duceppe	2%	2%	1%	5%	0%	1%	1%	2%	2%	2%	1%
Pierre Bourgault	1%	2%	1%	0%	0%	3%	1%	2%	2%	2%	0%
Camille Laurin	1%	1%	1%	2%	0%	0%	1%	1%	1%	0%	2%
Pauline Marois	1%	1%	2%	2%	1%	1%	2%	2%	1%	2%	0%
Gérald Godin	0%	0%	0%	0%	0%	0%	0%	0%	0%	0%	0%
Pierre-Marc Johnson	0%	0%	0%	0%	0%	0%	0%	0%	0%	0%	0%
Claude Charron	0%	0%	0%	1%	0%	0%	0%	0%	1%	0%	0%
Ne sait pas / Préfère ne pas répondre	17%	12%	22%	36%	14%	8%	20%	12%	15%	13%	33%



# RÉSULTATS DÉTAILLÉS

## Impact et caractéristiques de René Lévesque

# DÉCISIONS/ÉVÉNEMENTS LES PLUS IMPORTANTS FAITS PAR RENÉ LÉVESQUE

Q4. Selon vous, lesquels(le)s des décisions ou événements de l'histoire récente du Québec, lorsque René Lévesque était en politique, sont les plus important(e)s?\*

Base : Tous les répondants (n=1 003)



\*Les répondants pouvant donner plus d'une réponse, le total peut excéder 100%

# DÉCISIONS/ÉVÉNEMENTS LES PLUS IMPORTANTS FAITS PAR RENÉ LÉVESQUE - DÉTAILS

Q4. Selon vous, lesquels(le)s des décisions ou événements de l'histoire récente du Québec, lorsque René Lévesque était en politique, sont les plus important(e)s?

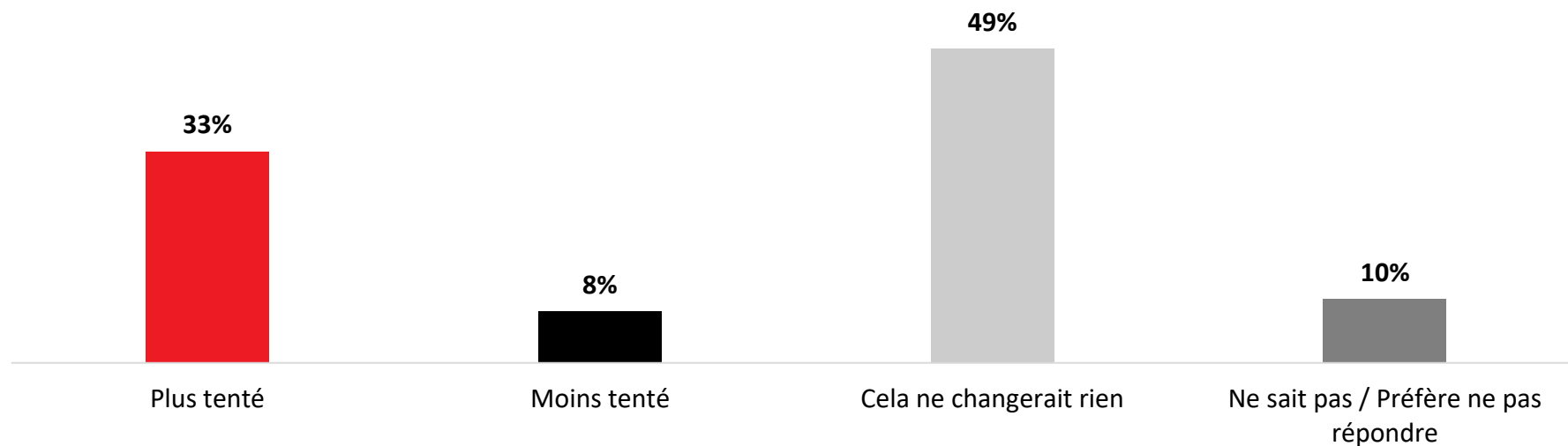
Base : Tous les répondants

	TOTAL	Sexe		Âge			Région			Langue	
		Homme	Femme	18-34	35-54	55+	Mtl RMR	Qc RMR	Autre	Franco	Non-Franco
n=	1 003	499	504	280	312	411	401	302	300	863	140
Loi 101 (charte de la langue française)	45%	43%	47%	33%	40%	57%	47%	40%	44%	48%	37%
Référendum de 1980	30%	27%	33%	27%	33%	29%	30%	28%	30%	31%	27%
Nationalisation de l'électricité	29%	36%	21%	21%	25%	36%	26%	34%	32%	32%	19%
Fondation du Parti québécois	23%	23%	23%	20%	18%	28%	25%	18%	22%	22%	27%
Loi sur l'assurance automobile	14%	14%	15%	6%	13%	20%	12%	16%	17%	16%	7%
Loi sur la protection du consommateur	10%	9%	11%	14%	10%	8%	9%	11%	11%	9%	13%
Le refus de signer le rapatriement de la Constitution	10%	13%	7%	7%	10%	12%	10%	11%	10%	11%	9%
Loi sur la protection de la jeunesse	8%	4%	12%	9%	11%	5%	6%	7%	10%	8%	6%
Reconnaissance des droits ancestraux des Premières nations	8%	8%	8%	14%	7%	7%	10%	6%	7%	7%	15%
Création du ministère de l'Environnement	6%	6%	5%	9%	6%	3%	6%	5%	5%	6%	5%
Loi sur la protection du territoire agricole	6%	7%	6%	7%	4%	8%	4%	8%	9%	7%	4%
Création du Fonds de solidarité de la FTQ	5%	5%	4%	5%	6%	3%	3%	5%	7%	4%	5%
Loi régissant le financement des partis politiques	4%	5%	2%	4%	2%	5%	4%	5%	3%	4%	3%
Compression de 20 % dans le salaire de la fonction publique	4%	5%	4%	4%	4%	4%	4%	5%	4%	4%	3%
Le « beau risque » pour tenter de faire adhérer le Québec dans la Constitution	3%	5%	2%	5%	2%	4%	4%	5%	2%	3%	4%
Loi anti-briseur de grève	2%	2%	1%	2%	1%	1%	1%	2%	2%	2%	1%
Je ne sais pas / Je préfère ne pas répondre	17%	15%	18%	24%	20%	9%	18%	14%	15%	14%	25%

# PROBABILITÉ DE VOTER OUI À UN RÉFÉRENDUM

Q5. Si René Lévesque était en politique active aujourd'hui, seriez-vous PLUS tenté, MOINS tenté ou cela ne CHANGERAIT RIEN à votre décision de voter « Oui » à un référendum sur la souveraineté du Québec?

Base : Tous les répondants (n=1 003)



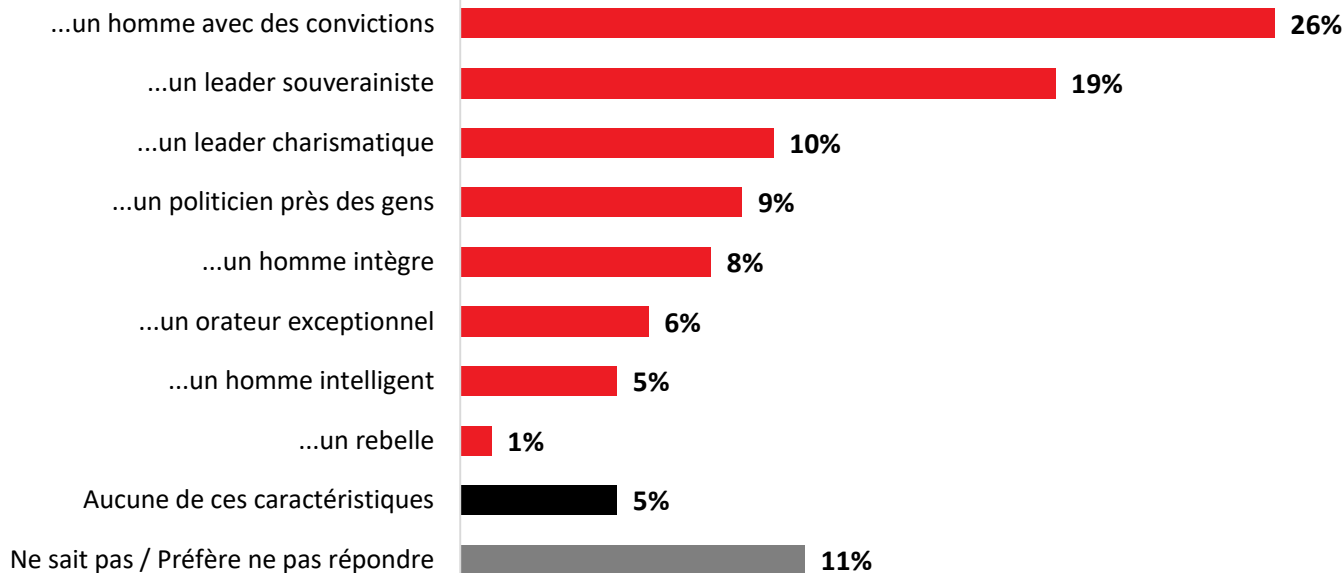
	TOTAL	Sexe		Âge			Région			Langue	
		Homme	Femme	18-34	35-54	55+	Mtl RMR	Qc RMR	Autre	Franco	Non-Franco
	n= 1 003	499	504	280	312	411	401	302	300	863	140
Plus tenté	33%	36%	30%	27%	34%	37%	30%	31%	38%	39%	13%
Moins tenté	8%	8%	8%	12%	6%	7%	10%	8%	6%	6%	17%
Cela ne changerait rien	49%	51%	47%	43%	51%	51%	50%	55%	45%	47%	55%
Ne sait pas / Préfère ne pas répondre	10%	6%	14%	19%	9%	5%	10%	6%	11%	8%	15%

# CARACTÉRISTIQUE MARQUANTE DE RENÉ LÉVESQUE

## Q6. Que retenir-vous le plus de René Lévesque?

Base : Tous les répondants (n=1 003)

### Que c'était...



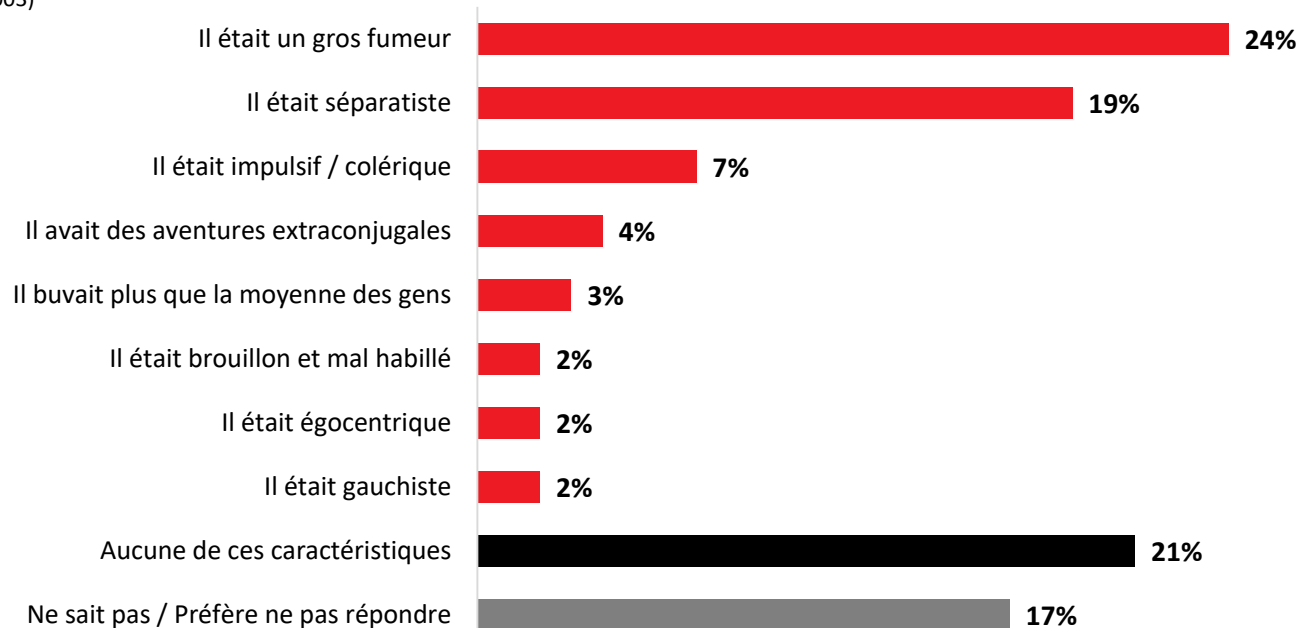
	TOTAL	Sexe			Âge			Région			Langue	
		Homme	Femme		18-34	35-54	55+	Mtl RMR	Qc RMR	Autre	Franco	Non-Franco
	n= 1 003	499	504		280	312	411	401	302	300	863	140
...un homme avec des convictions	26%	23%	30%		19%	31%	28%	25%	25%	28%	29%	16%
...un leader souverainiste	19%	15%	23%		16%	21%	20%	17%	17%	23%	17%	27%
...un leader charismatique	10%	12%	8%		6%	10%	12%	10%	15%	9%	11%	7%
...un politicien près des gens	9%	10%	8%		9%	7%	11%	8%	11%	10%	10%	6%
...un homme intègre	8%	10%	6%		4%	6%	12%	10%	8%	6%	9%	3%
...un orateur exceptionnel	6%	8%	4%		10%	3%	5%	5%	4%	6%	6%	5%
...un homme intelligent	5%	6%	5%		5%	6%	6%	6%	5%	4%	6%	3%
...un rebelle	1%	2%	0%		3%	1%	0%	1%	2%	1%	1%	1%
Aucune de ces caractéristiques	5%	5%	5%		5%	6%	3%	6%	4%	3%	2%	11%
Ne sait pas / Préfère ne pas répondre	11%	9%	12%		25%	8%	4%	13%	10%	8%	8%	20%



# CARACTÉRISTIQUE LA PLUS DÉRANGEANTE DE RENÉ LÉVESQUE

Q7. Laquelle des caractéristiques suivantes de René Lévesque est pour vous la plus dérangementante?

Base : Tous les répondants (n=1 003)

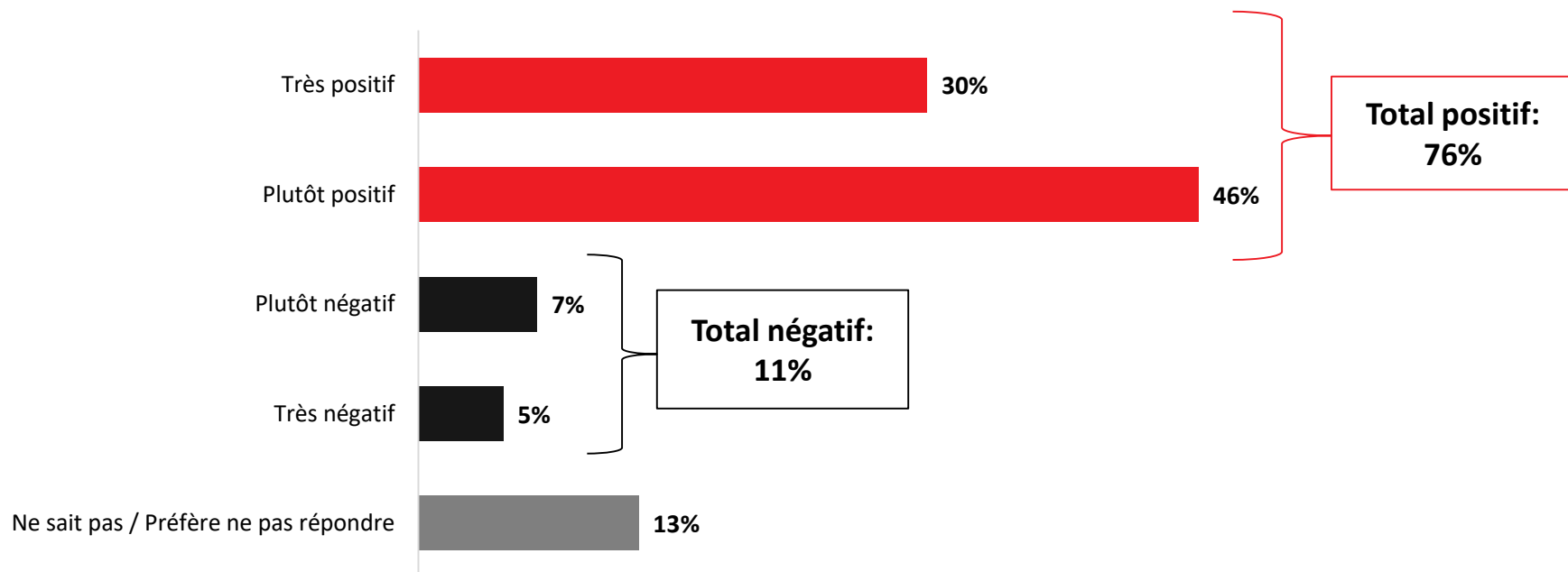


	TOTAL	Sexe			Âge			Région			Langue	
		Homme	Femme		18-34	35-54	55+	Mtl RMR	Qc RMR	Autre	Franco	Non-Franco
	n= 1 003	499	504		280	312	411	401	302	300	863	140
Il était un gros fumeur	24%	27%	20%		8%	23%	35%	18%	28%	29%	26%	15%
Il était séparatiste	19%	20%	18%		22%	18%	19%	24%	16%	14%	12%	42%
Il était impulsif / colérique	7%	7%	8%		7%	8%	7%	7%	7%	8%	8%	4%
Il avait des aventures extraconjugales	4%	3%	4%		3%	6%	2%	4%	7%	2%	4%	2%
Il buvait plus que la moyenne des gens	3%	5%	1%		5%	2%	3%	2%	4%	4%	3%	2%
Il était brouillon et mal habillé	2%	2%	3%		1%	3%	2%	3%	2%	2%	2%	1%
Il était égocentrique	2%	2%	2%		3%	1%	2%	1%	3%	2%	2%	0%
Il était gauchiste	2%	2%	1%		2%	3%	0%	1%	1%	3%	2%	2%
Aucune de ces caractéristiques	21%	21%	21%		19%	20%	23%	22%	17%	21%	23%	12%
Ne sait pas / Préfère ne pas répondre	17%	11%	21%		30%	17%	8%	18%	15%	16%	15%	21%

# BILAN DES MANDATS DE RENÉ LÉVESQUE

Q8. Globalement, diriez-vous que le bilan de René Lévesque comme premier ministre du Québec est positif ou négatif?

Base : Tous les répondants (n=1 003)

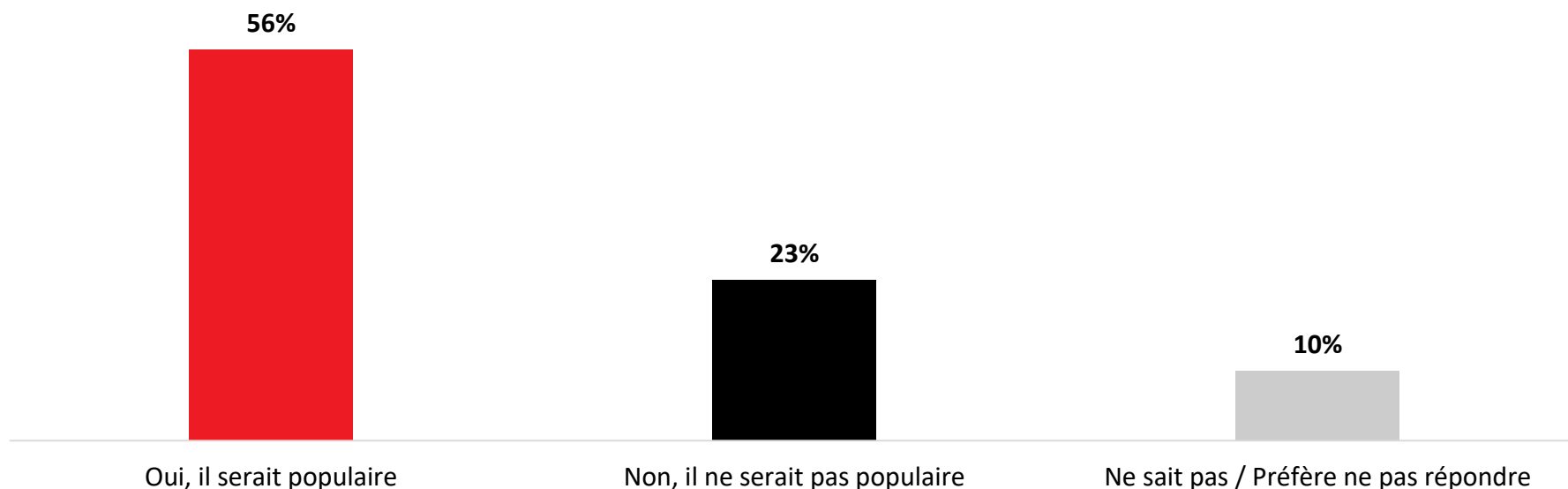


	TOTAL	Sexe		Âge			Région			Langue	
		Homme	Femme	18-34	35-54	55+	Mtl RMR	Qc RMR	Autre	Franco	Non-Franco
<i>n=</i>	1 003	499	504	280	312	411	401	302	300	863	140
<b>TOTAL POSITIF</b>	<b>76%</b>	<b>80%</b>	<b>72%</b>	<b>62%</b>	76%	<b>85%</b>	<b>69%</b>	<b>81%</b>	<b>83%</b>	<b>87%</b>	<b>38%</b>
Très positif	<b>30%</b>	<b>38%</b>	<b>23%</b>	<b>19%</b>	30%	<b>37%</b>	29%	27%	32%	<b>36%</b>	<b>10%</b>
Plutôt positif	<b>46%</b>	<b>42%</b>	<b>50%</b>	43%	46%	48%	<b>40%</b>	<b>54%</b>	<b>51%</b>	<b>51%</b>	<b>28%</b>
<b>TOTAL NÉGATIF</b>	<b>11%</b>	12%	11%	14%	11%	11%	<b>17%</b>	<b>7%</b>	<b>6%</b>	<b>4%</b>	<b>35%</b>
Plutôt négatif	<b>7%</b>	7%	6%	<b>10%</b>	6%	6%	<b>9%</b>	4%	<b>4%</b>	<b>3%</b>	<b>19%</b>
Très négatif	<b>5%</b>	4%	5%	4%	5%	5%	<b>7%</b>	2%	<b>2%</b>	<b>1%</b>	<b>16%</b>
Ne sait pas / Préfère ne pas répondre	<b>13%</b>	<b>9%</b>	<b>16%</b>	<b>25%</b>	14%	<b>5%</b>	14%	12%	11%	<b>8%</b>	<b>27%</b>

# POPULARITÉ DE RENÉ LÉVESQUE À NOTRE ÉPOQUE

Q9. Selon vous, en pensant à la personnalité de René Lévesque, à ses qualités et à ses défauts, serait-il populaire à notre époque des réseaux sociaux et des chaînes d'information en continu?

Base : Tous les répondants (n=1 003)



	TOTAL	Sexe		Âge			Région			Langue	
		Homme	Femme	18-34	35-54	55+	Mtl RMR	Qc RMR	Autre	Franco	Non-Franco
	n= 1 003	499	504	280	312	411	401	302	300	863	140
Oui, il serait populaire	56%	59%	52%	44%	60%	60%	52%	54%	61%	62%	36%
Non, il ne serait pas populaire	23%	24%	22%	29%	22%	21%	27%	24%	19%	19%	36%
Ne sait pas / Préfère ne pas répondre	21%	16%	25%	27%	19%	19%	21%	22%	21%	19%	28%



# PROFIL DES RÉPONDANTS

# PROFIL DES RÉPONDANTS

## RÉGION



Québec	
Montréal RMR	50%
Québec RMR	10%
<b>Autre</b>	<b>40%</b>
Est	8%
Centre	15%
Ouest	17%

## GENRE



**Homme**

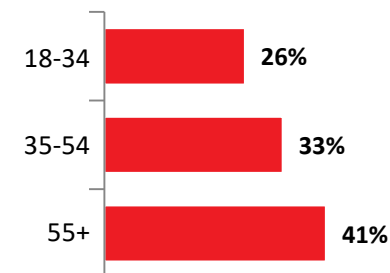
49%



**Femme**

51%

## ÂGE



## LANGUE

**Français**

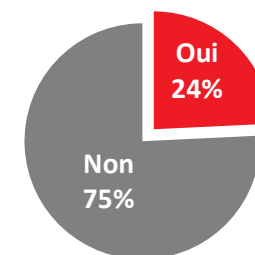
77%

**Anglais & Autre**

23%



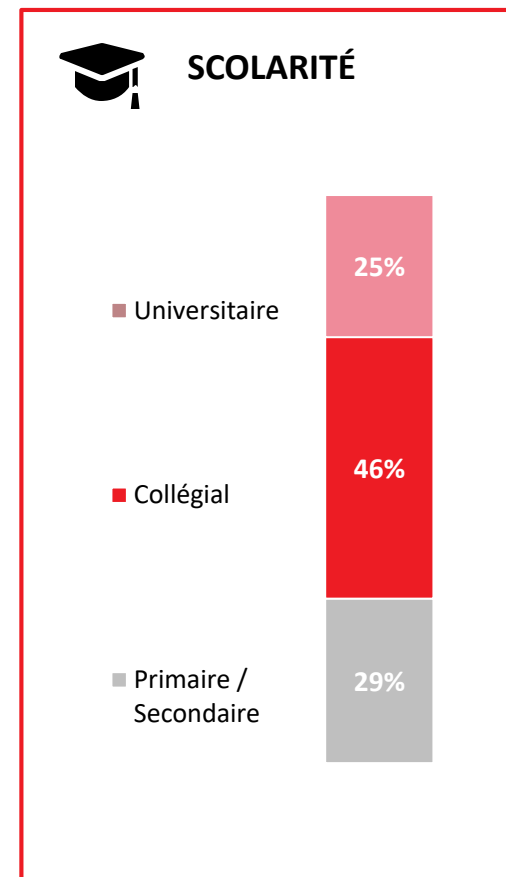
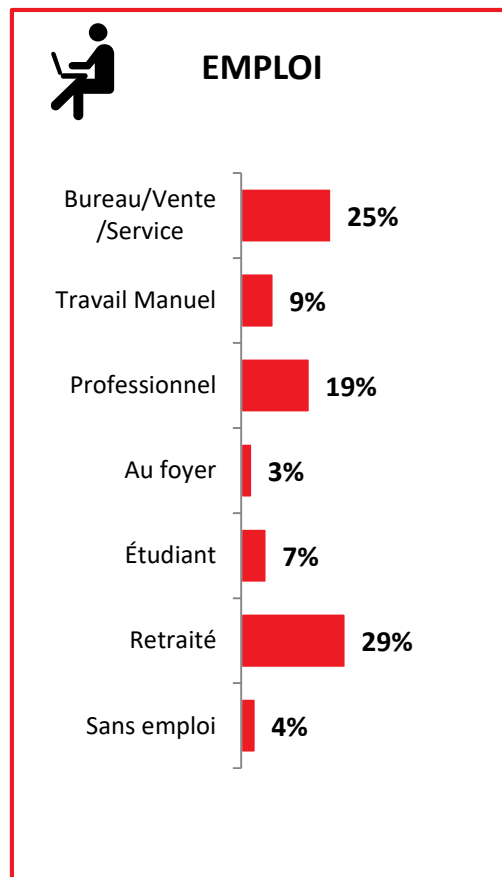
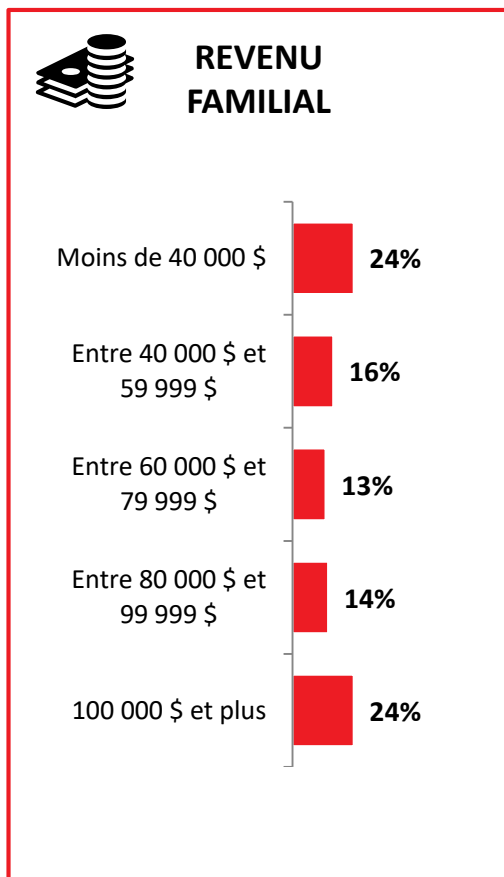
## ENFANT



Base : Tous les répondants (n=1 003)

Note : Pour chacune des catégories de profil, le complément à 100% correspond aux mentions « Ne sait pas » et « Refus ».

# PROFIL DES RÉPONDANTS



Base : Tous les répondants (n=1 003)


Note : Pour chacune des catégories de profil, le complément à 100% correspond aux mentions « Ne sait pas » et « Refus ».


# ÉQUIPE

Pour plus d'information sur cette étude, veuillez contacter

**Éric Normandeau**

Stratège conseil

 [enormandeau@leger360.com](mailto:enormandeau@leger360.com)

 514-982-2464 poste 3106

## Équipe projet

**Éric Normandeau**, Stratège conseil

**Émilie Cyr**, Analyste de recherche

**Sylvain Gauthier**, Vice-Président Communications et affaires publiques

## NOS SERVICES

- **Léger**  
Recherche marketing et sondage
- **Léger Metrics**  
VOC Mesure de satisfaction continue en temps réel
- **Léger Analytiques**  
Analyse de modélisation de données
- **Legerweb**  
Gestion de panel
- **Léger Communauté**  
Gestion de communautés en ligne
- **Léger Numérique**  
Stratégie numérique et expérience utilisateur
- **Recherche internationale**  
Worldwide Independent Network (WIN)

**600**  
EMPLOYÉS



**185**  
CONSULTANTS



**8**  
BUREAUX

CALGARY | EDMONTON | MONTRÉAL | PHILADELPHIE  
QUÉBEC | TORONTO | VANCOUVER | WINNIPEG



# NOTRE ENGAGEMENT QUALITÉ



Léger est membre du [Conseil de recherche et d'intelligence marketing canadien \(CRIC\)](#), l'association officielle de l'industrie des études de marché, des sondages et de l'intelligence marketing.



Léger est membre d'[ESOMAR](#) (European Society for Opinion and Market Research), l'association mondiale des professionnels des enquêtes d'opinion et des études marketing. À ce titre, Léger s'engage à appliquer le [code international ICC/ESOMAR](#) des études de marché, études sociales et d'opinion et de l'analytique des données.



Léger est aussi membre d'[Insights Association](#), l'association américaine pour la recherche marketing et l'analytique.

# Leger

—  
*Comprendre le monde*



[leger360.com](http://leger360.com)



[@leger360](https://twitter.com/leger360)



[/LegerCanada](https://www.facebook.com/LegerCanada)



[/company/leger360](https://www.linkedin.com/company/leger360)



[@leger360](https://www.instagram.com/leger360)